

# ВЕРТИКАЛЬНЫЕ ПРИЦЕПНЫЕ КОРМОСМЕСИТЕЛИ

## Стандартная Серия ОСНОВНЫЕ КОМПОНЕНТЫ



Нож агрессор  
(измельчающий)



Режущий нож



Треугольный нож



Одиночная колёсная база



Двойная колёсная база



Шагающая ось  
стандартной серии  
(Опция)




Компонент рамы  
стандартной серии



Смотровая площадка, крепящаяся  
на болтах к раме корпуса  
(Опция)

*Все шнеки системы Торнадо оснащены тремя уникальными, зубчатыми, ультратонкими ножами, имеющими различную конфигурацию лезвия. Три различных типа ножей обеспечивают эффективное измельчение различных видов фуража в зависимости от кормовых потребностей рациона, будь-то сено, силос, солома или сенаж.*

Двухскоростная коробка передач стандартной серии



Шнек Торнадо стандартной серии  
Толщина металла шнека 1,3 см  
(Опция: Толщина металла шнека 1,9 см)



Планетарный редуктор стандартной серии




Конвейер цепной с разгрузкой на две стороны



Цепной конвейер-подъемник (гидропривод)






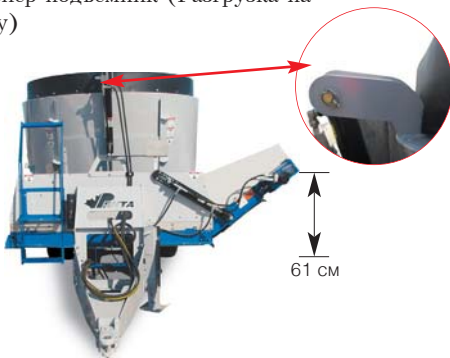
Стандартная Модель  
Угловое разгрузочное окно



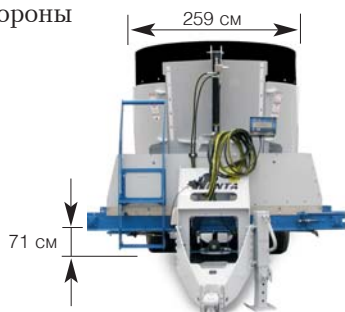
Опции  
Цепной конвейер-подъемник (Разгрузка на правую сторону)



Цепной конвейер-подъемник (Разгрузка на левую сторону)



Конвейер с разгрузкой на две стороны



	<b>4420</b>
Два Шнека Торнадо	Да
Объем стандартной рабочей камеры (куб. м)	15
Объем рабочей камеры с резиновым бортиком (куб.м)	17,5
Прицепная Модель	Да
Самоходная Модель	Да
Стационарная Модель	Да
540 оборотов в минуту	Станд.
1000 оборотов в минуту	Опц.
Без двухскоростной коробки передач (л. с.)	90 Опц
1:3 Понижающая двухскоростная коробка передач (70 л. с.)	Опц.
1:5 Понижающая двухскоростная коробка передач (65 л. с.)	Станд
1:8 Понижающая двухскоростная коробка передач (60 л. с.)	Опц.
Угловое разгрузочное окно	Станд
– на правой стороне	Опц.
– на левой стороне	Опц.
Скользкий конвейер с разгрузкой на две стороны (500 кг)	Опц.
Удлиненный конвейер с фиксированным углом подъема (Разгрузка - на правую или левую сторону) (500 кг)	Опц.
Цепной конвейер-подъемник (гидропривод) (Разгрузка - на правую или левую сторону) (500 кг)	Опц.
Боковая Дверь	Опц.
Дополнительная Боковая Дверь (и)	Опц.
Вес (кг)	4 400
Шагающая ось (500 кг)	Опц.
26 X 12 на 6 Болтах	Опц.
12.5L X 15 Обод на 8 Болтах	Нет
19/45X17 Обод на 8 Болтах (для повышенной проходимости)	Станд.
245/70/17.5 Двойные Обода на 8 Болтах	Опц.
245/70RX19.5 Двойные Обода на 10 Болтах	Нет
435/50R/19.5 Одиночная колёсная база	Опц.
500/45X20 Обод на 10 Болтах	Нет
Тормозной Механизм	Опц.
Габаритные Огни	Опц.
Толщина боковых стенок – 0,7 см/ пола – 1,3 см	